



Территориальный орган Федеральной службы
государственной статистики по Нижегородской области

Численность, неполная занятость и движение работников в организациях (без субъектов малого предпринимательства)



январь-декабрь 2021 года



Средняя численность работников по предприятиям и организациям, не относящимся к субъектам малого предприятия

Январь-декабрь 2021г., человек

Средняя численность работников

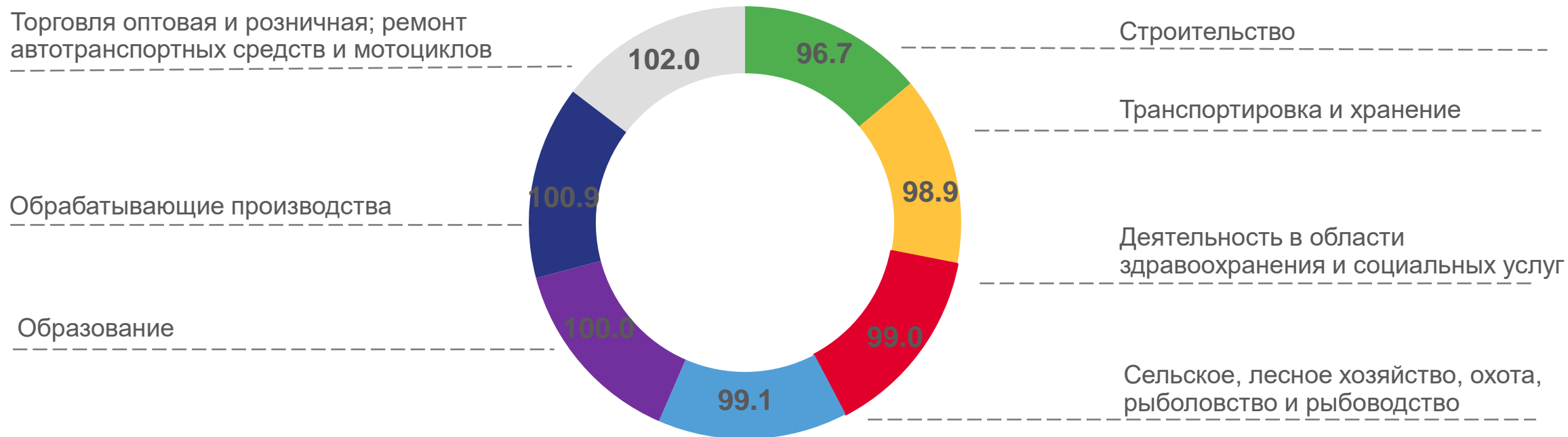
793 401





Средняя численность работников по полному кругу предприятий

Январь-декабрь 2021г. к январю-декабрю 2020г., в процентах





Средняя численность работников по полному кругу предприятий

Январь-декабрь 2021г., человек

Средняя численность
работников

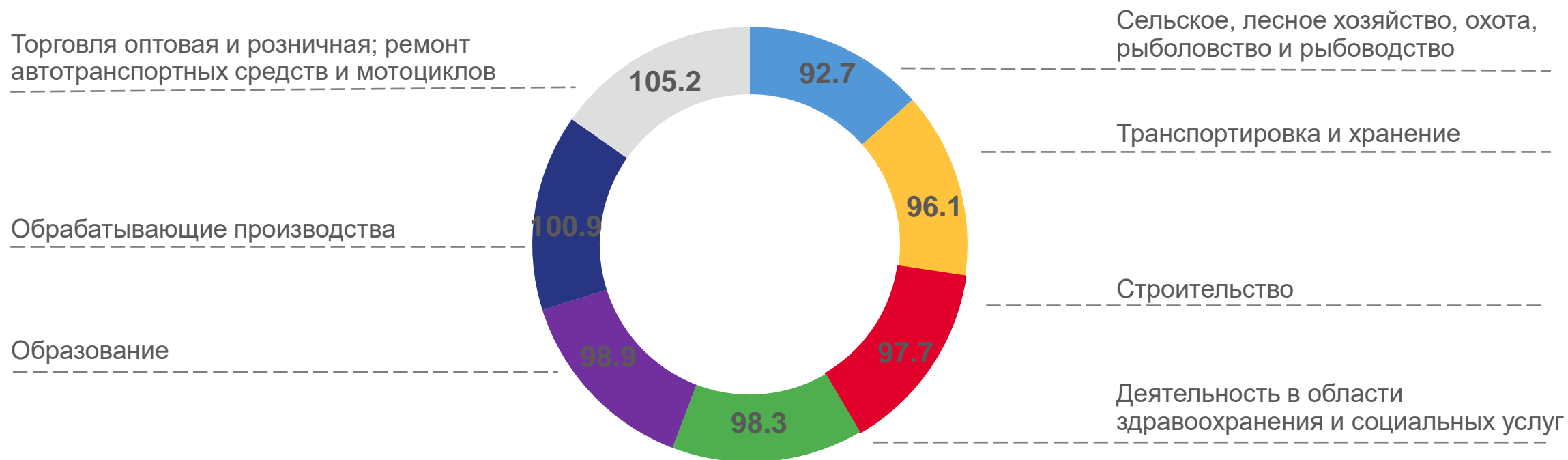
1 148 243





Средняя численность работников по предприятиям и организациям, не относящимся к субъектам малого предприятия

Январь-декабрь 2021г. к январю-декабрю 2020г., в процентах





Движение работников организаций Нижегородской области

За IV квартал 2021г., человек

53 643

Численность принятых работников списочного состава-всего

из них

2 648

на дополнительно введенные (созданные) рабочие места

54 634

Численность выбывших работников списочного состава-всего

3 142

по соглашению сторон

455

в связи с сокращением численности работников

42 796

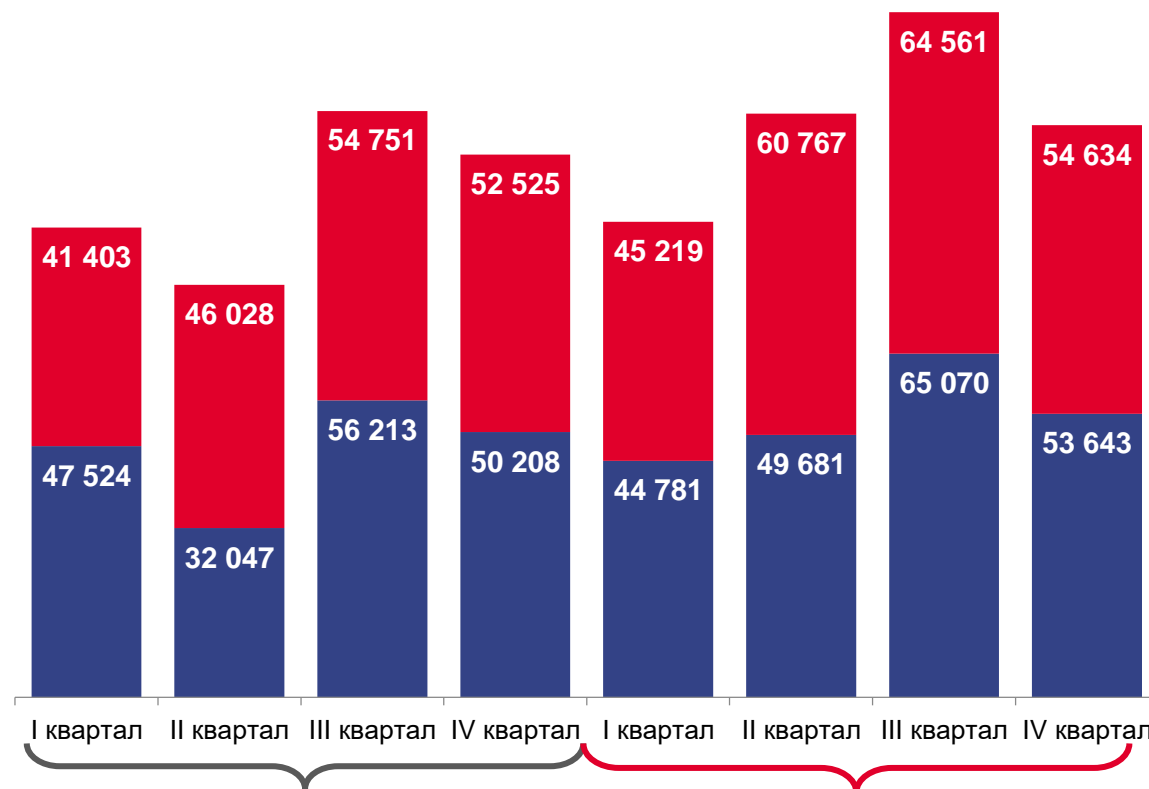
по собственному желанию

45 680

Численность требуемых работников списочного состава на вакантные рабочие места на конец IV квартала 2021г.

800

Численность работников списочного состава, намеченных к высвобождению в I квартале 2022г.



■ Численность выбывших работников списочного состава
 ■ Численность принятых работников списочного состава

